


COMBUS

Technische Angaben



Andere für dieses Produkt verfügbare Dokumente

Leitfaden für die Bestellung von Schränken und Regalen COMBUS

10 Jahre Garantie

Siehe Gewährleistungserklärung




Technische Angaben

Typen

- Regaleinheit, modulare Konfigurationen (1)
- Pflanzenregal, vorgefertigte Konfigurationen (2)
- Regaleinheit zur Montage an Unterschränken, vorgefertigte Konfigurationen (3)

1



2



3



Regaleinheit

Rahmen

- 25x25 mm geschweißtes Metallrohr;
- Unterteil aus gebogenem Blech, 350x25x150 mm;
- Pulverbeschichtetes Metall;
- Kunststofffüße mit Höhenregulierung (+10 mm);
- Die Konstruktion aus Metallrahmen ist leicht zu montieren und zu demontieren;

Sockel

- 362x80x25 mm und 750x80x25 mm, gebogenes Blech;
- Pulverbeschichtetes Metall.

Verbindungselement

- Für die Verbindung von Regalkombinationen;
- 95x95 mm Metallplatten aus 1,5 mm Stahl.

Befestigungselemente

- Elemente zur Befestigung am Boden (im Lieferumfang enthalten);
- Set von Elementen zur Wandbefestigung (separat zu bestellen);
- Gegengewicht (separat zu bestellen) aus 25 mm MFC (Melamin) mit 0,5 mm ABS-Kanten;
- Für weitere Einzelheiten zu den Befestigungsarten und deren korrekter Auswahl lesen Sie bitte die zusätzlichen Informationen.

Regalböden (1)

- 25 mm MFC (Melamin) mit 2 mm ABS-Kanten;
- Zulässige Last für 362 mm Breite – 20 kg;
- Zulässige Last für 750 mm Breite – 25 kg;

Regalbox (2)

- 25 mm MFC (Melamin) mit 2 mm ABS-Kanten;
- Erhältlich mit offener oder geschlossener Rückwand;
- Zulässige Last für 362 mm Breite – 20 kg;
- Zulässige Last für 750 mm Breite – 25 kg;

Blumenkiste (3)

- 25 mm MFC (Melamin) mit 2 mm ABS-Kanten;
- Zulässige Last für 362 mm Breite – 20 kg;
- Zulässige Last für 750 mm Breite – 25 kg;


Schrank mit Schubfach (4)

- Ober- und Unterteil aus 25 mm MFC (Melamin) mit 2 mm ABS-Kanten;
- Vorderteil, Seiten und Rückwand aus 18 mm MFC (Melamin) mit 1 mm ABS-Kanten;
- Schubfach aus 12 mm MFC (Melamin) mit 1 mm ABS-Kanten;
- Soft-Closing-Mechanismus, Teilauszug mit verborgenen Schienen;
- Öffnen mit Griff;
- Griff aus Blech, pulverbeschichtet;
- Zulässige Last 20 kg.


1




2



3



4



Blumenregal

Vorgefertigte Konfigurationen

- Set aus Metallrahmen, Blumenkiste und Sockel (1)
- Set aus Metallrahmen, 2 Regalböden, Blumenkiste und Sockel (2)
- Set aus Metallrahmen, Blumenkiste, Kommode mit Schubfach und Sockel (3)
- Set aus Metallrahmen, 3 Regalböden, Blumenkiste und Sockel (4)
- Set aus Metallrahmen, Regalboden, Blumenkiste, Kommode mit Schubfach und Sockel (5)

Rahmen

- 25x25 mm geschweißtes Metallrohr;
- Metallverbinder am oberen Rahmen 750x25x25 mm, geschweißtes Metallrohr;
- Unterteil aus gebogenem Blech, 350x25x150 mm;
- Pulverbeschichtetes Metall;
- Kunststofffüße mit Höhenregulierung (+10 mm);
- Die Konstruktion aus Metallrahmen ist leicht zu montieren und zu demontieren.

Sockel

- 362x80x25 mm und 750x80x25 mm, gebogenes Blech;
- Pulverbeschichtetes Metall.

Verbindungselement

- Für die Verbindung von Regalkombinationen;
- 95x95 mm aus 1,5 mm Stahl.

Befestigungselemente

- Elemente zur Befestigung am Boden (im Lieferumfang enthalten);
- Set von Elementen zur Wandbefestigung (separat zu bestellen);
- Gegengewicht (separat zu bestellen) aus 25 mm MFC (Melamin) mit 0,5 mm ABS-Kanten;

- Für weitere Einzelheiten zu den Befestigungsarten und deren korrekter Auswahl lesen Sie bitte die zusätzlichen Informationen.

Regalböden

- 25 mm MFC (Melamin) mit 2 mm ABS-Kanten;
- Zulässige Last für 362 mm Breite – 20 kg;
- Zulässige Last für 750 mm Breite – 25 kg.

Blumenkiste

- 25 mm MFC (Melamin) mit 2 mm ABS-Kanten;
- In zwei Größen erhältlich: 750x400x300 mm und 750x400x150 mm;
- Zulässige Last für 362 mm Breite – 20 kg;
- Zulässige Last für 750 mm Breite – 25 kg.

Schrank mit Schubfach

- Ober- und Unterteil aus 25 mm MFC (Melamin) mit 2 mm ABS-Kanten;
- Vorderteil, Seiten und Rückwand aus 18 mm MFC (Melamin) mit 1 mm ABS-Kanten;
- Schubfach aus 12 mm MFC (Melamin) mit 1 mm ABS-Kanten;
- Soft-Closing-Mechanismus, Teilauszug mit verborgenen Schienen;
- Öffnen mit Griff;
- Griff aus Blech, pulverbeschichtet.
- Zulässige Last 20 kg.

1



2



3



4



5



Regaleinheit zur Montage auf Unterschränken

Vorgefertigte Konfigurationen

- Vier verschiedene 2OH-Kombinationen (1)
- Sechs verschiedene 3OH-Kombinationen (2)
- Sechs verschiedene 4OH-Kombinationen (3)

Rahmen

- 25x25 mm geschweißtes Metallrohr;
- Unterteil aus geschweißtem Blech, 350x25x105 mm;
- Pulverbeschichtet;
- Die Konstruktion aus Metallrahmen ist leicht zu montieren und zu demontieren.

Regalböden

- 25 mm MFC (Melamin) mit 2 mm ABS-Kanten;
- Zulässige Last für 362 mm Breite – 20 kg;
- Zulässige Last für 750 mm Breite – 25 kg.

Regalbox

- 25 mm MFC (Melamin) mit 2 mm ABS-Kanten;
- Erhältlich mit offener oder geschlossener Rückwand;
- Zulässige Last für 362 mm Breite – 20 kg;
- Zulässige Last für 750 mm Breite – 25 kg.

Blumenkiste

- 25 mm MFC (Melamin) mit 2 mm ABS-Kanten;
- Zulässige Last für 362 mm Breite – 20 kg;
- Zulässige Last für 750 mm Breite – 25 kg.

Befestigungselemente

- Elemente zur Befestigung am Unterschrank (im Lieferumfang enthalten);
- Set von Elementen zur Wandbefestigung (separat zu bestellen);
- Für weitere Einzelheiten zu den Befestigungsarten und deren korrekten Auswahl lesen Sie bitte die zusätzlichen Informationen.

1



2



3



Zubehör (optional)

Rückwand (1)

- 25 mm MFC (Melamin) mit 2 mm ABS-Kanten;
- Montage ohne Werkzeuge.

Rückwand aus PET-Filz (2)

- 4 mm Sperrholz mit 9 mm PET-Faserplatte beidseitig;
- Montage ohne Werkzeuge.

Rückwand aus Lochblech (3)

- 1 mm Blech mit Ø8 mm Löchern;
- Die Kanten sind mit Metallprofilen verschweißt;
- Pulverbeschichtetes Metall;
- Montage ohne Werkzeuge.

Blumenkiste aus Metall (4)

- 1 mm geschweißtes Blech;
- Pulverbeschichtetes Metall;
- Zwei Größen: 362x410x160 mm und 750x410x160 mm;
- Auf den Regalböden platziert.

Bildschirmhalterung (5)

- Die Basis der Bildschirmhalterung ist aus pulverbeschichtetem 1,5 mm Blech gefertigt;
- Die VESA-Platte besteht aus pulverbeschichtetem 1,5 mm Blech;

- VESA Standard – 75x75 mm, 100x100 mm, 200x200 mm, 300x300 mm;
- Empfohlenes Gewicht des Bildschirms bis zu 15 kg;
- Empfohlene Bildschirmgröße bis 55“;
- Schrauben zur Befestigung des Monitors an der VESA-Platte sind nicht enthalten.

Kabelkanäle (6)

- 1 mm gebogenes Blech – 1245x51x12 mm;
- Pulverbeschichtetes Metall;
- Mit zwei Schrauben unter dem darüberliegenden Regalboden und mit Metallstiften am Sockel darunter befestigt.

Bücherstütze (7)

- 1 mm gebogenes Blech – 250x160x230 mm;
- Pulverbeschichtetes Metall;
- Zur Verwendung auf den Regalböden.

Korb (8)

- 9 mm PET-Faserplatte;
- Verbindungsschrauben, schwarz lackiert oder vernickelt, 15 mm;
- Zulässige Last 3 kg.


1



2



3



4



5



6



7



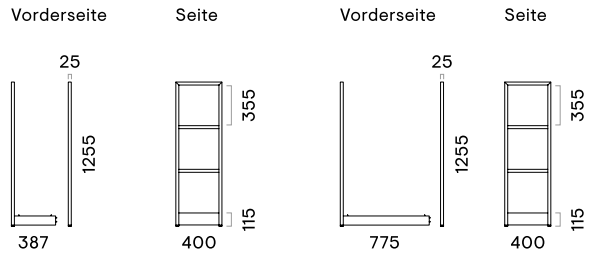
8



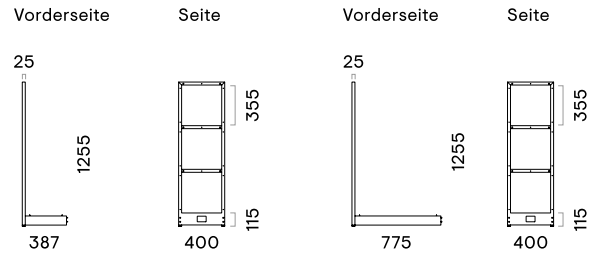
Sortiment

Regaleinheiten, modulare Konfigurationen

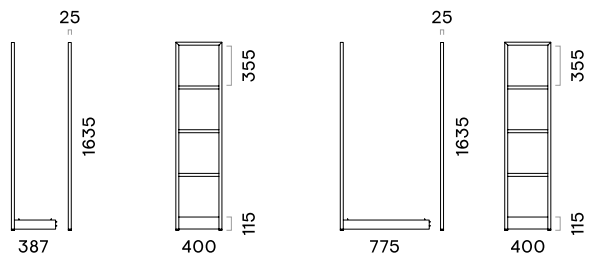
3OH Start- und Abschlussmodule



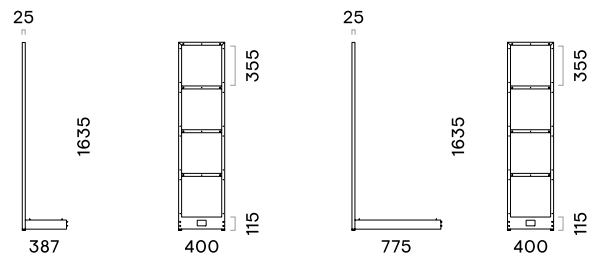
3OH Erweiterungsmodule



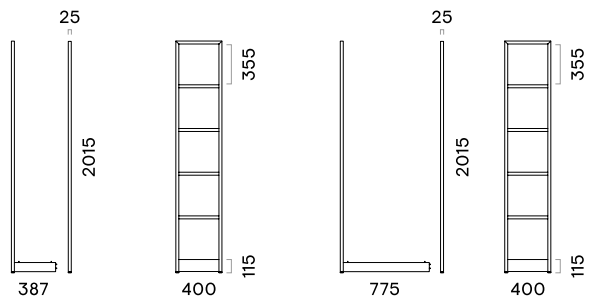
4OH Start- und Abschlussmodule



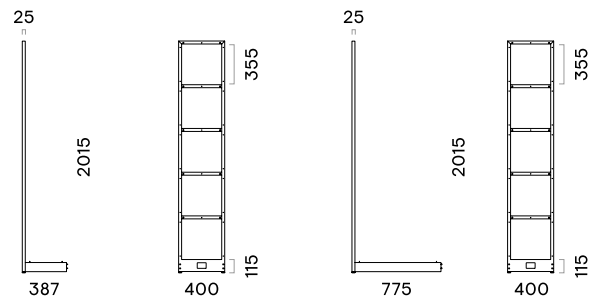
4OH Erweiterungsmodule



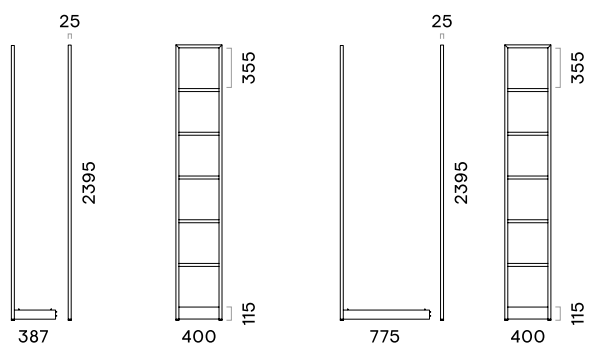
5OH Start- und Abschlussmodule



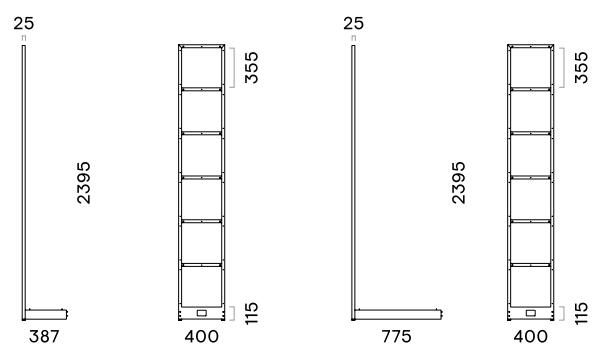
5OH Erweiterungsmodule



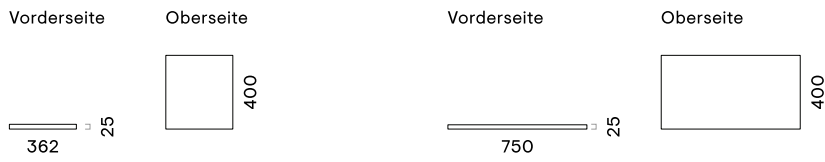
6OH Start- und Abschlussmodule



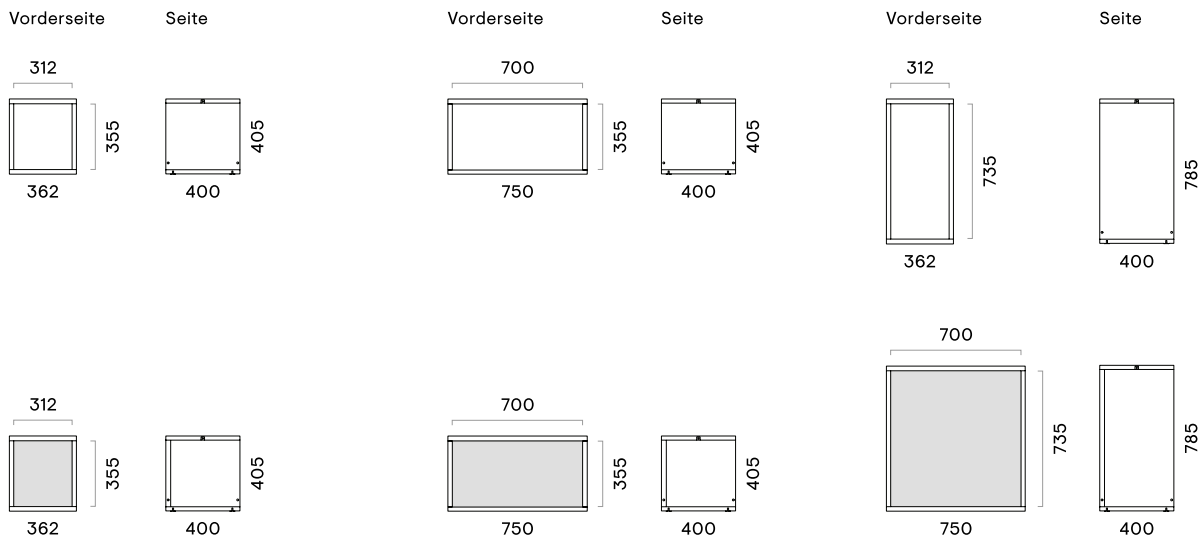
6OH Erweiterungsmodule



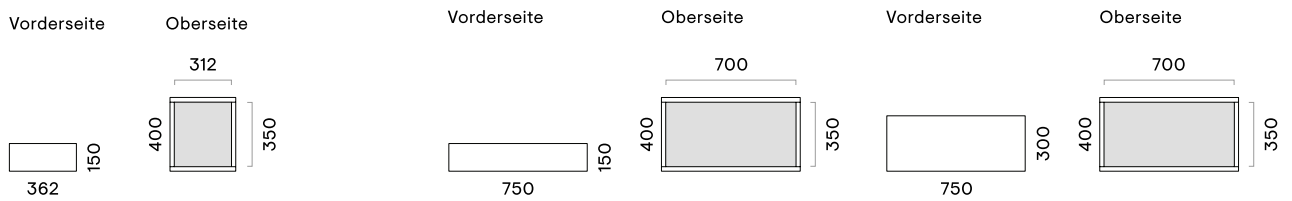
Regalböden



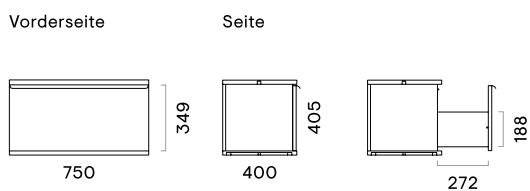
Offene und geschlossene Regalboxen



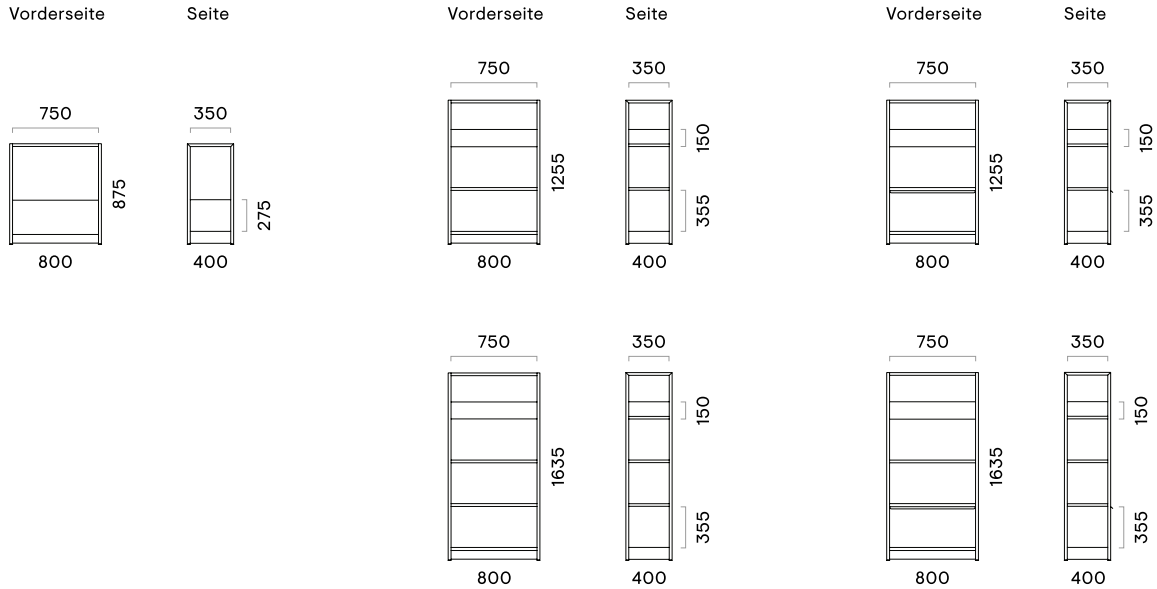
Blumenkisten



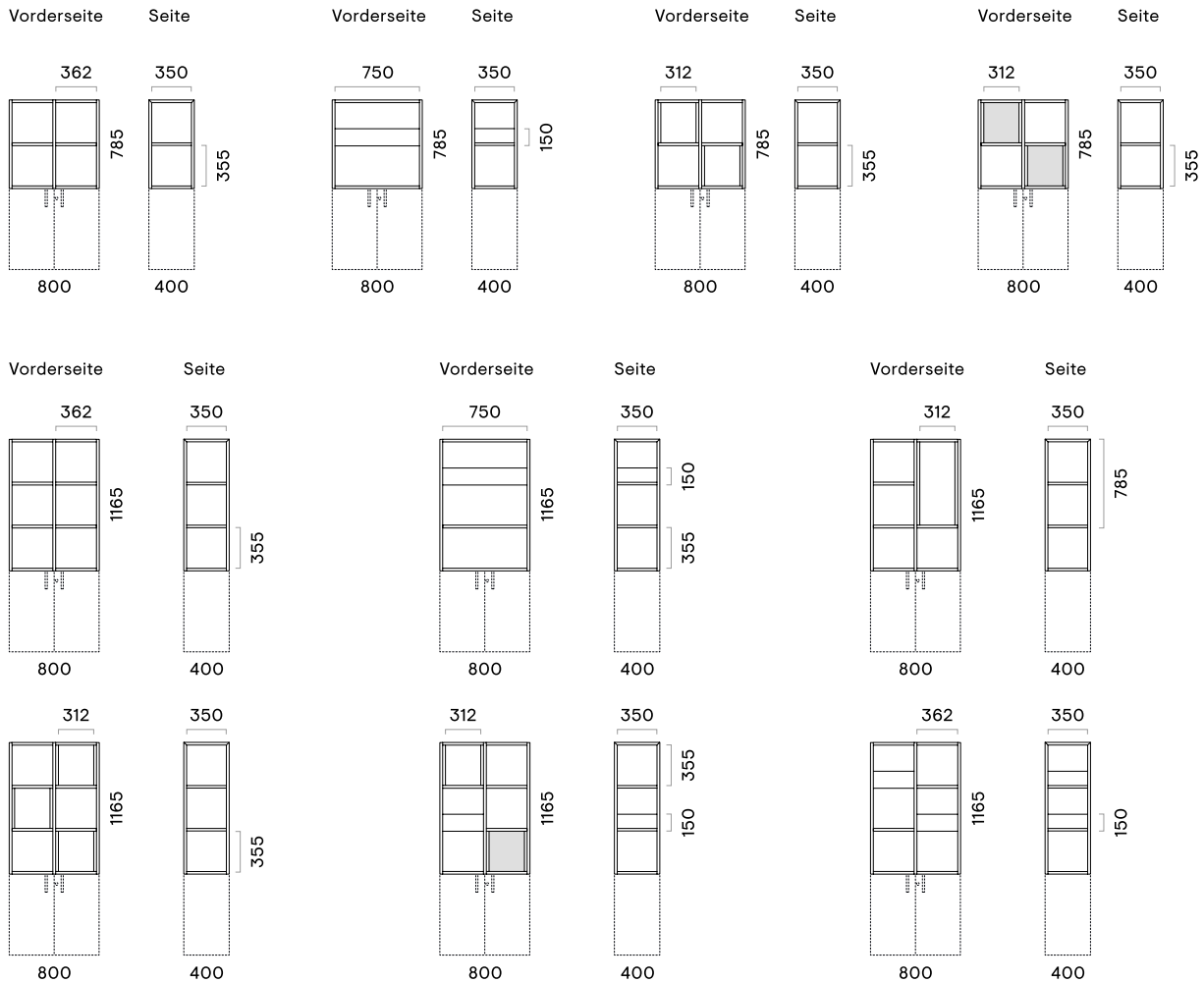
Schrank mit Schubfach

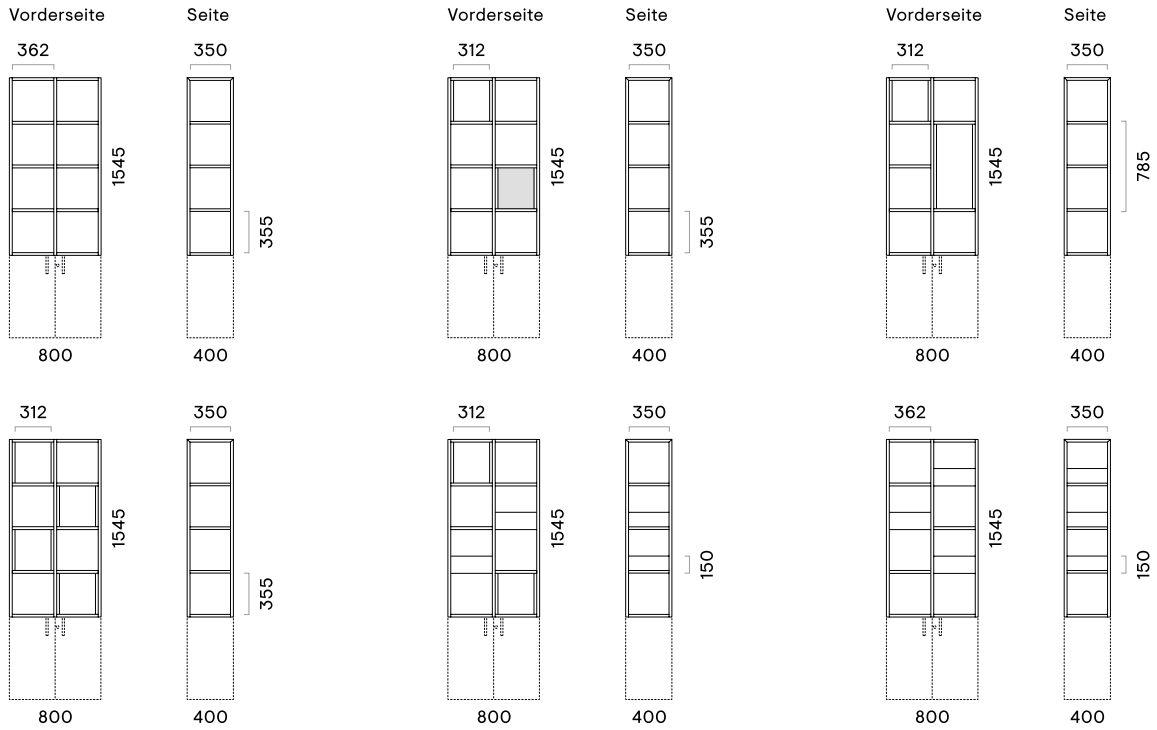


Pflanzenregal, vorgefertigte Konfigurationen



Regaleinheiten zur Montage an Unterschränken, vorgefertigte Konfigurationen

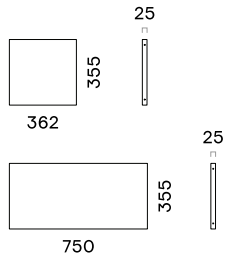




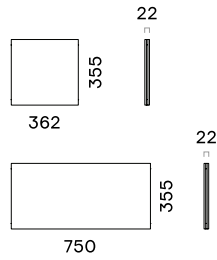
Zubehör

Rückwände

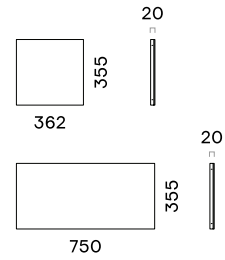
Melamin



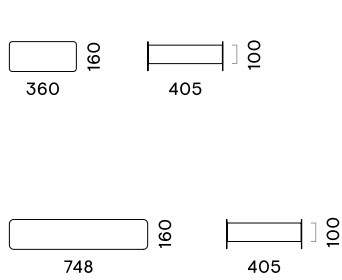
PET-Filz



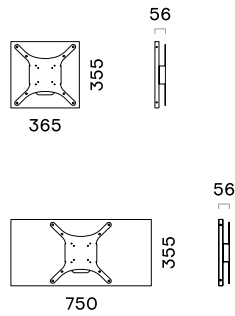
Lochblech



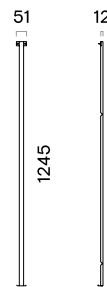
Blumenkisten aus Metall



Bildschirmhalterungen aus Metall



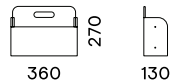
Kabelkanäle aus Metall für die Kabelführung



Buchstützen aus Metall

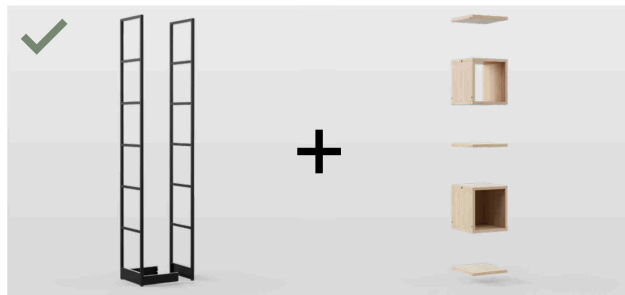


Korb aus PET-Filz



Zusätzliche Informationen

- Sie können nur Rahmen und Regalsets gleicher Höhe kombinieren.






- Die Metallrahmen müssen immer zusammen mit den Regalen, Blumenkisten, den offenen und geschlossenen Regalboxen oder dem Schrank mit Schubfach montiert werden.

- Die Sets können individuell ausgewählt und bei der Montage in verschiedenen Positionen platziert werden.

- Die offenen und geschlossenen Regalboxen und der Schrank mit Schubfach können nicht übereinander montiert werden.

- Der Schrank mit Schubfach kann nur in zwei Höhen montiert werden, 1OH oder 2OH.





!

Pro vertikalem Modul kann nur jeweils ein Schubfach eingebaut werden.

- Auf der Rückseite der offenen Regalbox kann keine Rückwand montiert werden.

- Pflege der Blumenkiste. Bitte beachten Sie, dass die Innenseite der Blumenkiste nicht vor Feuchtigkeit geschützt ist. Die Beachtung der Anleitung zu Reinigung und Pflege von Melamin wird empfohlen.



- Bequeme elektrische Lösungen für die Kabelführung. Das Kabel läuft durch einen Kabelkanal aus Metall bis zum zentralen Rahmen nach unten und dann über den Sockel nach außen. Die Steckdosenleiste kann unter jedem Bodenregalbrett verborgen werden und das Kabel wird durch spezielle Einschnitte im Sockel herausgeführt. Nach der Montage kann die Steckdosenleiste bei Bedarf einfach erreicht werden, indem das unterste Regalbrett entfernt wird. Es ist nicht möglich, auf die Steckdosen zuzugreifen, wenn diese unter dem Schrank mit Schubfach oder der Regalbox platziert werden.



!

Die Montage des Bildschirmhalters wird nur in zwei Höhen empfohlen, 3OH oder 4OH.


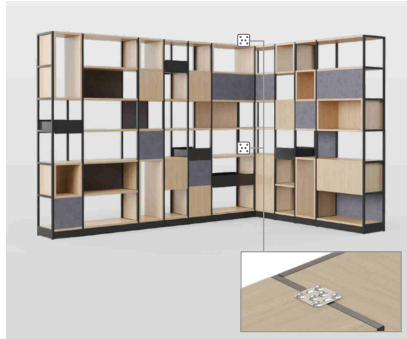
- Die Regaleinheit wird oben auf dem Schrank montiert und mit Schrauben befestigt.
- Die Gesamthöhe von Schrank und Regaleinheit darf nicht höher als 6OH sein. Das heißt, wenn Sie einen 4OH-Schrank wählen, kann darauf maximal ein Regal der Höhe 2OH montiert werden. Und, wenn Sie einen 3OH-Schrank wählen, kann darauf maximal ein 3OH-Regal montiert werden.



!

Wenn 4OH-Regale auf Schränken montiert werden, so wird deren zusätzliche Befestigung an Wand oder Decke empfohlen.

- Für die Verbindung der Regalkombinationen verwenden Sie bitte die Sets von Verbindungselementen. Diese Elemente müssen gesondert als zusätzliche Teile bestellt werden.



- Die Befestigung aller Kombinationen am Boden wird empfohlen (1). Die erforderlichen Klammern sind immer im Lieferumfang enthalten, wobei Schrauben je nach Fußbodentyp individuell ausgewählt werden müssen. Wenn es nicht möglich ist, die Kombination am Boden zu befestigen, so befestigen Sie diese bitte an der Wand oder verwenden Gegengewichte (3). Befestigungselemente und Gegengewichte können gesondert als zusätzliche Teile bestellt werden.

1
























2








3




Maßnahmen für die Stabilität


	3OH		4OH		5OH		6OH	
	Regalböden und Boxen	Regalböden und Schubfach	Regalböden und Boxen	Regalböden und Schubfach	Regalböden und Boxen	Regalböden und Schubfach	Regalböden und Boxen	Regalböden und Schubfach
B = 400 mm	 /  6 kg*	✗	 /  6 kg*	✗		✗		✗
B = 800 mm	✓	 /  12 kg	✓	 /  12 kg	✓	✗		✗
B ≥ 1200 mm	✓	 /  12 kg	✓	 /  12 kg	✓	✗		✗
mit Bildschirmhalterung								

	2OH	3OH		4OH	
	Blumenkiste	Regalböden und Box	Box und Schubfach	Regalböden und Box	Regalböden, Box und Schubfach
B = 800 mm	✓	✓	 /  12 kg	✓	 /  12 kg

	Gesamthöhe ≤ 5OH	Gesamthöhe = 6OH	Gesamthöhe > 6OH
	B = 800 mm	✓	

 Obligatorisch. Bitte verwenden Sie die genannten Gegengewichte!

 Obligatorisch. Befestigen Sie bitte die Kombination an der Wand oder am Boden!

 Obligatorisch. Befestigen Sie bitte die Kombination an der Wand!

✓ Keine obligatorischen Maßnahmen.

✗ Diese Kombination ist nicht verfügbar.

* Nur für Kombinationen möglich, die an der Wand stehen. Das Freistehen dieser Kombination im offenen Raum ist nicht erlaubt.